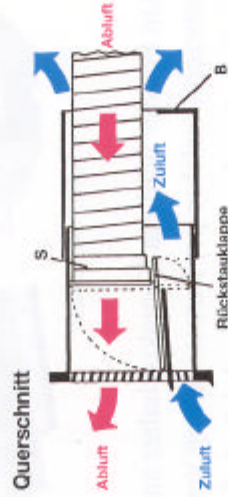


Zuluftführung über einen Mauerkasten

Hier wird über eine Öffnung unterhalb der Ausblaseöffnung eine **begrenzte Luftmenge** in den Raum geführt.

Dieses System eignet sich für kleinere Dunstabzugshauben in Verbindung mit undichten Fenstern.



Eine weitere Möglichkeit ist die Umstellung der Dunstabzughaube auf Umluftbetrieb. Bei dieser Betriebsart kann kein gefährlicher Unterdruck entstehen.

Somit ist in allen Fällen gewährleistet, dass ausreichend Luft nachströmen kann und ein gefahrloser Betrieb der Feuerstätte möglich ist.



Zum Glück gibt's den Schornsteinfeger

Ihr Schornsteinfeger

- informiert umfassend über die Möglichkeiten
- unterstützt durch neutrale Beratung
- bietet umfassenden Brandschutz, Umweltschutz, Sicherheit und ...
- sichert damit die Werterhaltung Ihres Gebäudes

Ihr Bezirksschornsteinfegermeister

EINE INFORMATION IHRES BEZIRKS-SCHORNSTEINFEGERMEISTERS



Serviceinformation

Dunstabzugshauben

Dunstabzugshaube und Feuerstätte

Wie geht das zusammen?

Ihre Dunstabzugshaube fördert beim Betrieb die Abluft ins Freie.

Durch die Fenster kann nicht mehr so viel Luft nachströmen, so dass Unterdruck im Aufstellbereich der Feuerstätte entstehen kann und die Abgase in den Aufstellungsraum zurückströmen, anstatt über den Schornstein ins Freie zu gelangen.

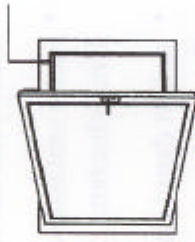

Um dieses zu vermeiden, möchten wir Ihnen verschiedene Lösungsmöglichkeiten anbieten.

Die einfachste Möglichkeit ist ausreichend Zuluft in die Wohnung einströmen zu lassen. Dies muß jedoch durch eine der nachfolgenden Maßnahmen sicher gestellt werden:

Näherungsschalter per Kabelsteuerung

Hier wird ein Kontaktschalter am Fenster angebracht, welcher über ein Kabel mit der Dunstabzugshaube verbunden wird.

Bei geschlossenem Fenster ist ein Betrieb der Dunstabzugshaube dann nicht mehr möglich.



Dieses ist vor allem im Neubau gut realisierbar, da die Kabel hier noch verdeckt verlegt werden können.

Näherungsschalter per Funksteuerung

Diese Möglichkeit eignet sich beim nachträglichen Einbau oder wenn Sie Ihre Küche erneuern möchten.



Modell Funkschalter

Am Fenster wird ein Kontaktschalter angebracht, welcher per Fernsteuerung verhindert, dass die Dunstabzugshaube bei geschlossenem Fenster in Betrieb gehen kann.

